

Liebe Kolleginnen und Kollegen der Grundschulen,

wie jedes Jahr werden demnächst die Daten der Einschulungskinder für das Schuljahr 2021/22 verschickt. Von unserer Seite aus ist es aus Gründen der Arbeitersparnis zu empfehlen, auf die zweite Datenlieferung zu warten. Sollten Sie aus organisatorischen Gründen schon die erste Lieferung einspielen wollen, steht Ihnen das natürlich frei. Sie sollten dann aber bei der zweiten Einspielung unbedingt darauf achten, bereits in die ASV aufgenommene Schüler kein zweites Mal einzuspielen!

Voraussetzungen:

Vor dem Meldestellenimport ist es notwendig, das Schuljahr 2021/22 angelegt zu haben und die künftigen Schulanfänger direkt ins neue Schuljahr aufzunehmen. Dazu beachten Sie bitte die Anleitung zum Anlegen des neuen Schuljahres im ASV-Newsletter 168.

Die Korridor- und Rückstellkinder des Schuljahres 21/22 sollten bei der Anlage des neuen Schuljahres bereits im neuen Schuljahr vorhanden sein, kontrollieren Sie hier bitte, ob bereits das Einschulungsjahr auf 2021 geändert wurde und die Art der Einschulung (K oder R) eingetragen ist.

Meldestellenimport

Bitte wechseln Sie ins Planungsschuljahr 21/22.

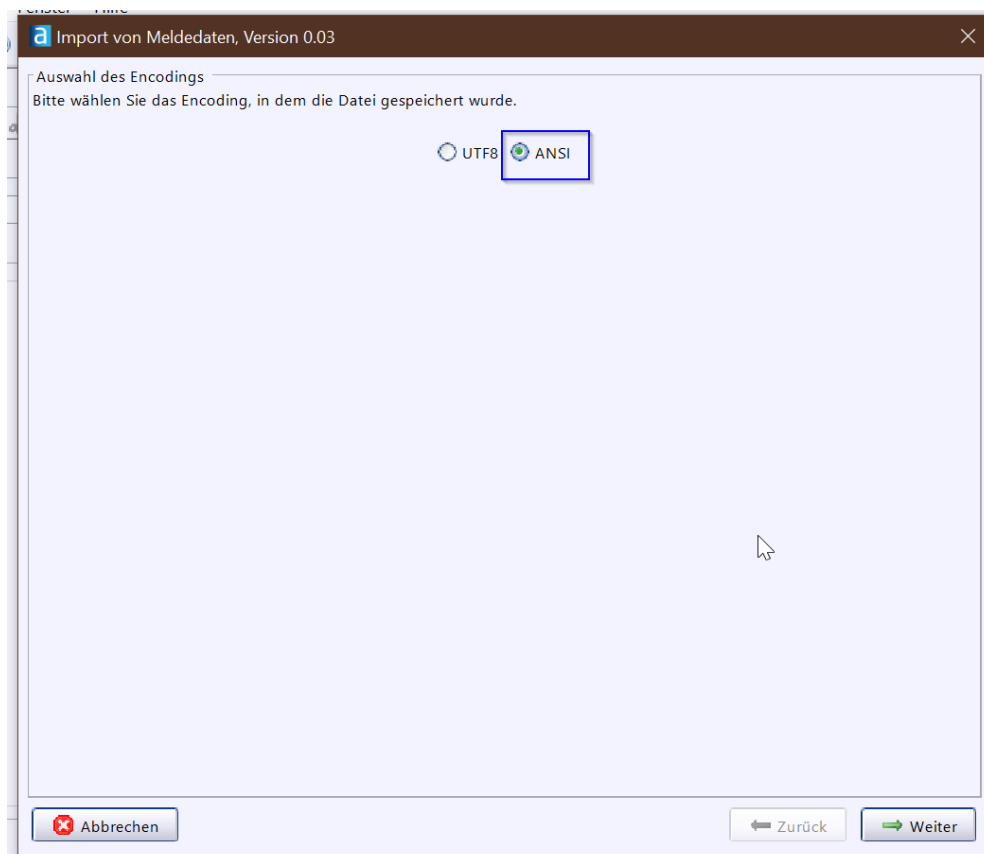
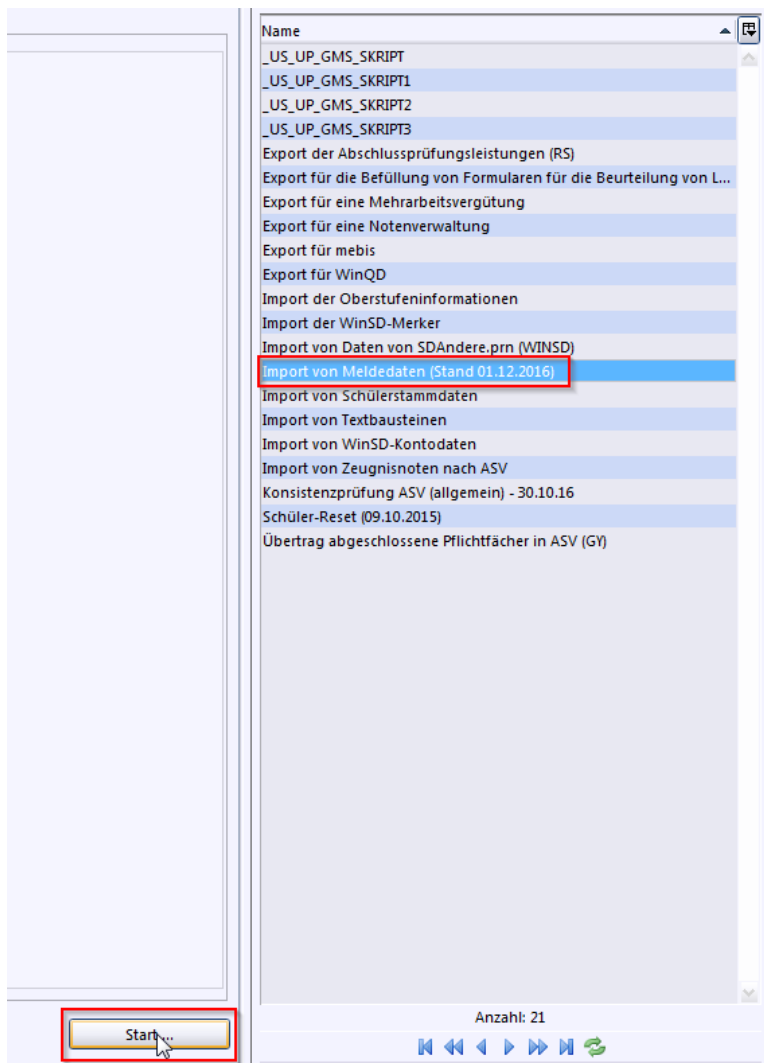
Prüfen Sie, ob in der ASV ein bzw. zwei ORG-Klassen für die Pflicht- und freiwilligen Einschulungen vorhanden sind und legen Sie diese ggf. im Klassenmodul an.

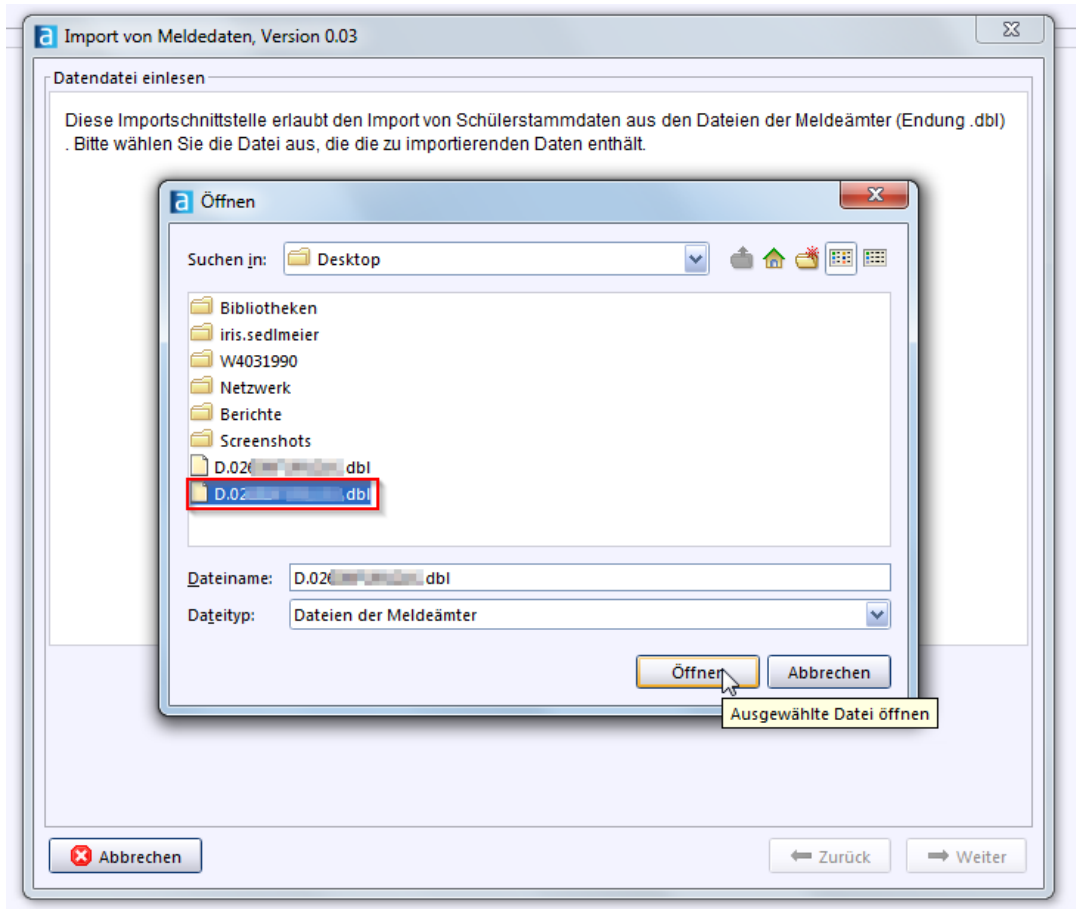
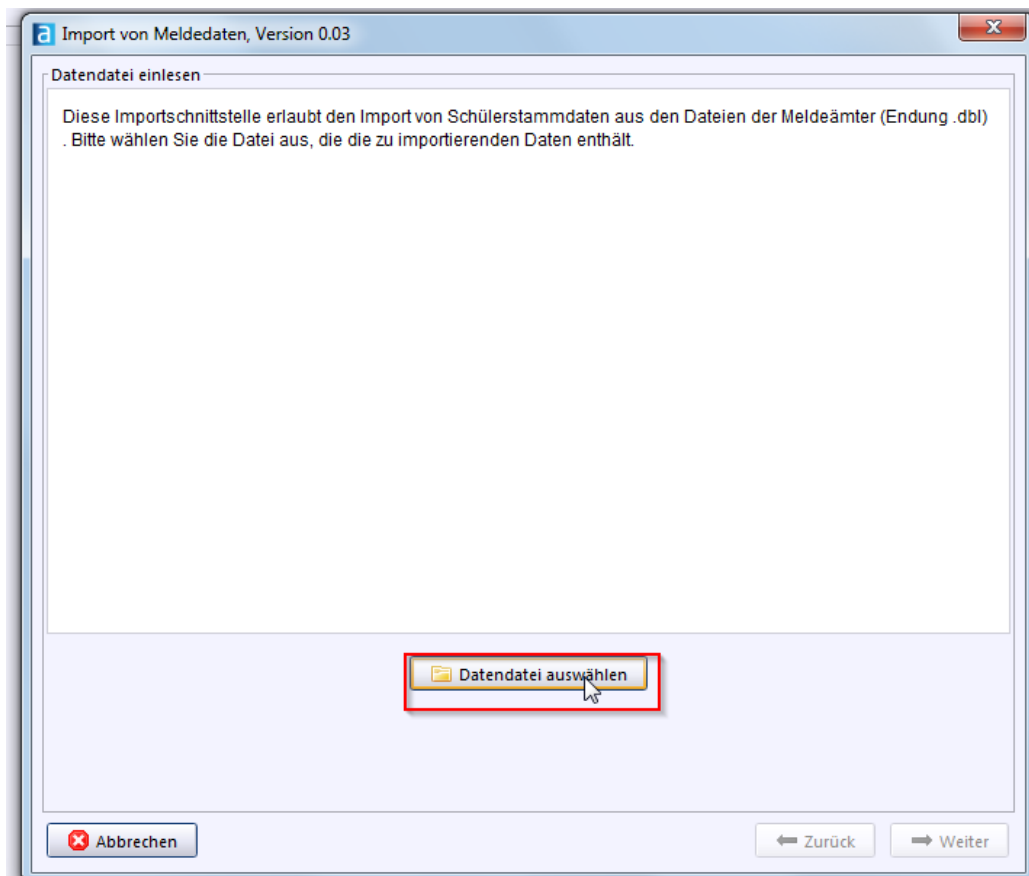
Wichtig:

Es empfiehlt sich an dieser Stelle ein Abgleich der erhaltenen Daten/Namen anhand der mitgelieferten PDFs mit den bereits vorhandenen Daten in den Rückstell-, Korridor- und Kanngruppen. Sollte ein Kind bereits in einer der vorhandenen Org-Klassen enthalten sein, sollten Sie diesen nicht erneut importieren, sondern den bestehenden Datensatz verwenden. So vermeiden Sie das Erzeugen von Dubletten!

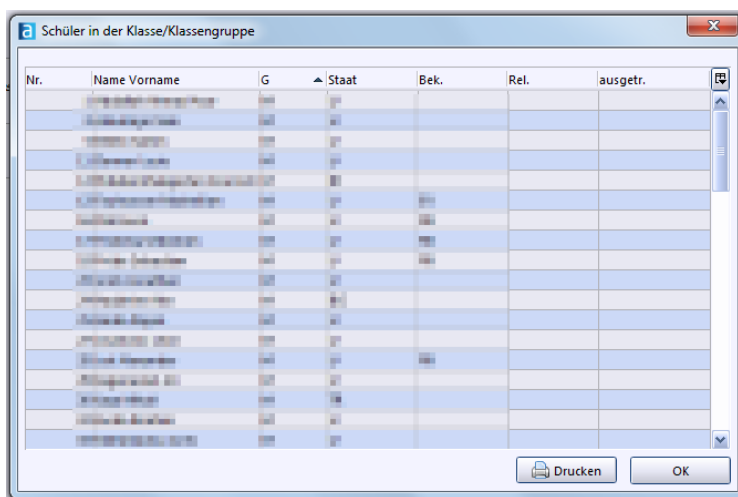
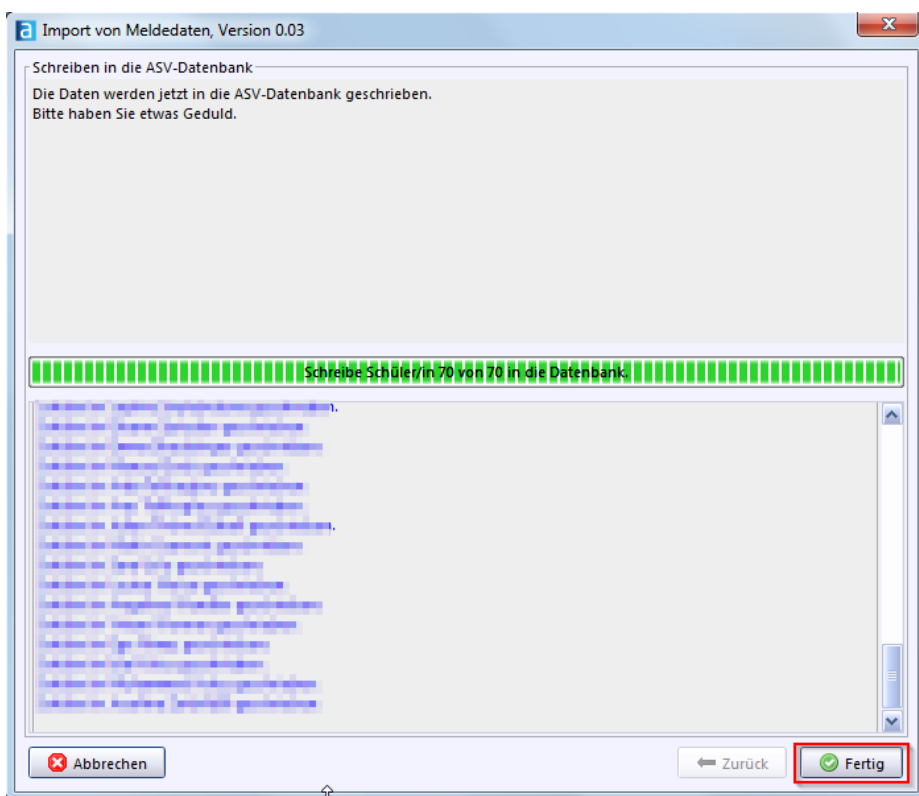
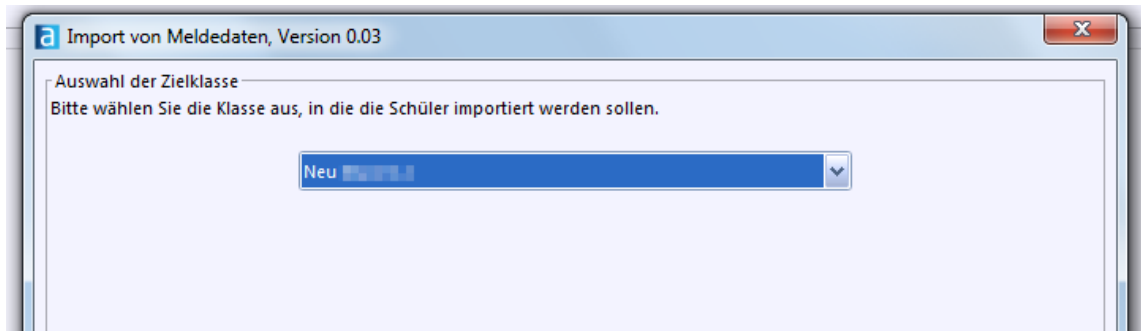
Öffnen Sie das Menü: 'Datei-Verwaltung-Schnittstellen'.

Wählen Sie im Navigator „Import von Meldedaten“ und betätigen die Schaltfläche 'Start'. Folgen Sie im Anschluss den nächsten Bildern:





Wählen Sie die zuvor entsprechend angelegte ORG-Klasse aus:



Schüler	1	1
Schüler	1	1
Schüler	1	1
Schüler	1	1
Schüler	2	2
Schüler	2	2
Schüler	2	2
Schüler	3	3
Schüler	3	3
Schüler	3	3
Schüler	4	4
Schüler	4	4
Schüler	4	4
Schüler	Neu	Neu
Schüler	NEU	NEU
Schüler	Z	

Die Schüler befinden sich nun in der gewählten Organisationsklasse. Sollte Ihnen nun auffallen,

dass doch ein Kind doppelt ist, löschen Sie es, am besten entfernen Sie den neu importierten Datensatz. Sie erkennen den neuen Datensatz am Anmeldedatum im Reiter „Ein-/Austritt“. Gehen Sie bei weiteren Importen genauso vor. Beachten Sie den oben bereits angesprochenen Abgleich der Daten bei einer möglichen zweiten Einspielung.

Wenn Sie den Import noch im Kalenderjahr 2020 vornehmen, müssen Sie im Nachgang das Einschulungsdatum via Sammeländerung auf 01.08.2021 ändern – hier orientiert sich die Jahreszahl am aktuellen Datum.

Ihr ASV-MUC Team GMS LHM